






ACTIVO	2020	2019	VARIACIONES	%
ACTIVO CORRIENTE				
EFFECTIVO Y EQUIVALENTES				
CAJA	\$ 40.462.167	\$ 30.136.604	\$ 10.325.563	26%
BANCOS Y CORPORACIONES	\$ 64.468.079	\$ 33.180.778	\$ 31.287.301	49%
TOTAL EFFECTIVO Y EQUIVALENTES	\$ 104.930.246	\$ 63.317.382	\$ 41.612.864	40%
CUENTAS COMERCIALES POR COBRAR Y OTRAS CUENTAS COMERCIALES				
SALDOS A FAVOR DE IMPUESTOS	\$ 12.152.905	\$ -	\$ 12.152.905	0%
ANTICIPOS Y AVANCES	\$ 5.946.249	\$ 379.599	\$ 5.566.650	94%
TOTAL DEUDORES	\$ 18.099.154	\$ 379.599	\$ 17.719.555	94%
INVENTARIO				
MATERIA PRIMA Y ACCESORIOS	\$ 69.600.159	\$ 68.114.000	\$ 1.486.159	2%
TOTAL INVENTARIOS	\$ 69.600.159	\$ 68.114.000	\$ 1.486.159	2%
TOTAL ACTIVO CORRIENTE	\$ 191.998.785	\$ 131.810.981	\$ 60.187.804	31%
ACTIVO NO CORRIENTE				
CUENTAS COMERCIALES POR COBRAR Y OTRAS CUENTAS COMERCIALES				
CUENTAS POR COBRAR A SOCIOS Y ACCIONISTAS	\$ 79.684.573	\$ 83.236.201	-\$ 3.551.628	-4%
TOTAL DEUDORES	\$ 79.684.573	\$ 83.236.201	-\$ 3.551.628	-4%
PROPIEDADES PLANTA Y EQUIPO				
EQUIPO DE OFICINA	\$ 124.472.621	\$ 124.472.621	\$ -	0%
EQUIPO DE COMPUTO	\$ 12.947.914	\$ 12.947.914	\$ -	0%
EQUIPO MEDICO-CIENTIFICO	\$ 15.063.999	\$ 15.063.999	\$ -	0%
EQUIPO DE TRANSPORTE	\$ 84.990.000	\$ 84.990.000	\$ -	0%
DEPRECIACION ACUMULADA	-\$ 167.951.618	-\$ 148.448.168	-\$ 19.503.450	12%
TOTAL PROPIEDADES PLANTA Y EQUIPO	\$ 69.522.916	\$ 89.026.366	-\$ 19.503.450	-28%
INTANGIBLES				
LICENCIAS	\$ 5.900.000	\$ 5.900.000	\$ -	0%
AMORTIZACION INTANGIBLES	-\$ 1.083.996	-\$ 1.083.996	\$ -	0%
TOTAL INTANGIBLES	\$ 4.816.004	\$ 4.816.004	\$ -	0%
TOTAL ACTIVO NO CORRIENTE	\$ 154.023.493	\$ 177.078.571	-\$ 23.055.078	-15%
TOTAL DEL ACTIVO	\$ 346.022.278	\$ 308.889.552	\$ 37.132.726	11%

PASIVO				
PASIVO CORRIENTE				
PROVEEDORES	\$ 10.703.151	\$ 26.932.181	-\$ 16.229.030	-152%
COSTOS Y GASTOS POR PAGAR	\$ 52.752.492	\$ 24.271.578	\$ 28.480.914	54%
ACREEDORES OFICIALES	\$ -	\$ 3.906.922	-\$ 3.906.922	0%
IMPUESTOS POR PAGAR	\$ 1.196.000	\$ 13.431.000	-\$ 12.235.000	-1023%
RETENCIONES Y APORTES DE NOMINA	\$ 464.600	\$ 714.122	-\$ 249.522	-54%
BENEFICIOS A EMPLEADOS	\$ 2.055.345	\$ 3.943.584	-\$ 1.888.239	-92%
TOTAL PASIVO CORRIENTE	\$ 67.171.588	\$ 73.199.387	-\$ 6.027.799	-9%
PASIVO CORRIENTE				
BANCOS NACIONALES	\$ 80.110.614	\$ 36.078.680	\$ 44.031.934	55%
TOTAL PASIVO CORRIENTE	\$ 80.110.614	\$ 36.078.680	\$ 44.031.934	55%
TOTAL PASIVO	\$ 147.282.202	\$ 109.278.067	\$ 38.004.135	26%
PATRIMONIO				
CAPITAL SOCIAL	\$ 150.000.000	\$ 150.000.000	\$ -	0%
RESERVAS	\$ 10.040.848	\$ 5.644.110	\$ 4.396.738	44%
UTILIDAD DEL EJERCICIO	\$ 329.975	\$ 43.967.375	-\$ 43.637.400	-13224%
RESULTADO DE EJERCICIOS ANTERIORES	\$ 38.369.253	\$ -	\$ 38.369.253	0%
TOTAL PATRIMONIO	\$ 198.740.076	\$ 199.611.485	-\$ 871.409	0%
TOTAL PASIVO Y PATRIMONIO	\$ 346.022.278	\$ 308.889.552	\$ 37.132.726	11%


 PEDRO PABLO VARGAS LOZANO
 Representante Legal
 C.C 79278128


 NIXA YURANY PEREZ BETANCUR
 Contador Público
 TP 201875-T


 ANDREA DURÁN YÉPES
 Revisor Fiscal
 TP 222591-T